



ФЕДЕРАЛЬНАЯ СЛУЖБА  
ГОСУДАРСТВЕННОЙ СТАТИСТИКИ

# Оперативные данные по индексу промышленного производства Тульской области



за январь-октябрь 2023 года



ФЕДЕРАЛЬНАЯ СЛУЖБА  
ГОСУДАРСТВЕННОЙ СТАТИСТИКИ

# Оперативные данные по индексу промышленного производства

Тульской области

за январь-октябрь 2023 года


- 01 ИНДЕКСЫ ПРОМЫШЛЕННОГО ПРОИЗВОДСТВА
- 02 УДЕЛЬНЫЙ ВЕС ПО ОСНОВНЫМ ВИДАМ ДЕЯТЕЛЬНОСТИ
- 03 ИНДЕКСЫ ПРОИЗВОДСТВА ПО ВИДУ ДЕЯТЕЛЬНОСТИ ОБРАБАТЫВАЮЩИЕ ПРОИЗВОДСТВА
- 04 ИНДЕКСЫ ПРОИЗВОДСТВА ПО ВИДУ ДЕЯТЕЛЬНОСТИ ОБЕСПЕЧЕНИЕ ЭЛЕКТРИЧЕСКОЙ ЭНЕРГИЕЙ, ГАЗОМ И ПАРОМ;  
КОНДИЦИОНИРОВАНИЕ ВОЗДУХА

\* Ежемесячные данные оперативной статистики

<https://71.rosstat.gov.ru/> При использовании в СМИ ссылка на Тулостат обязательна

Отдел региональных счетов и балансов 8 (4872) 36-33-48





# ИНДЕКСЫ ПРОМЫШЛЕННОГО ПРОИЗВОДСТВА

январь-октябрь 2023 года  
в % к январю-октябрю 2022 года



**117,5**

Индекс промышленного производства



**97,9**

Добыча полезных ископаемых



**119,3**

Обрабатывающие производства



**99,0**

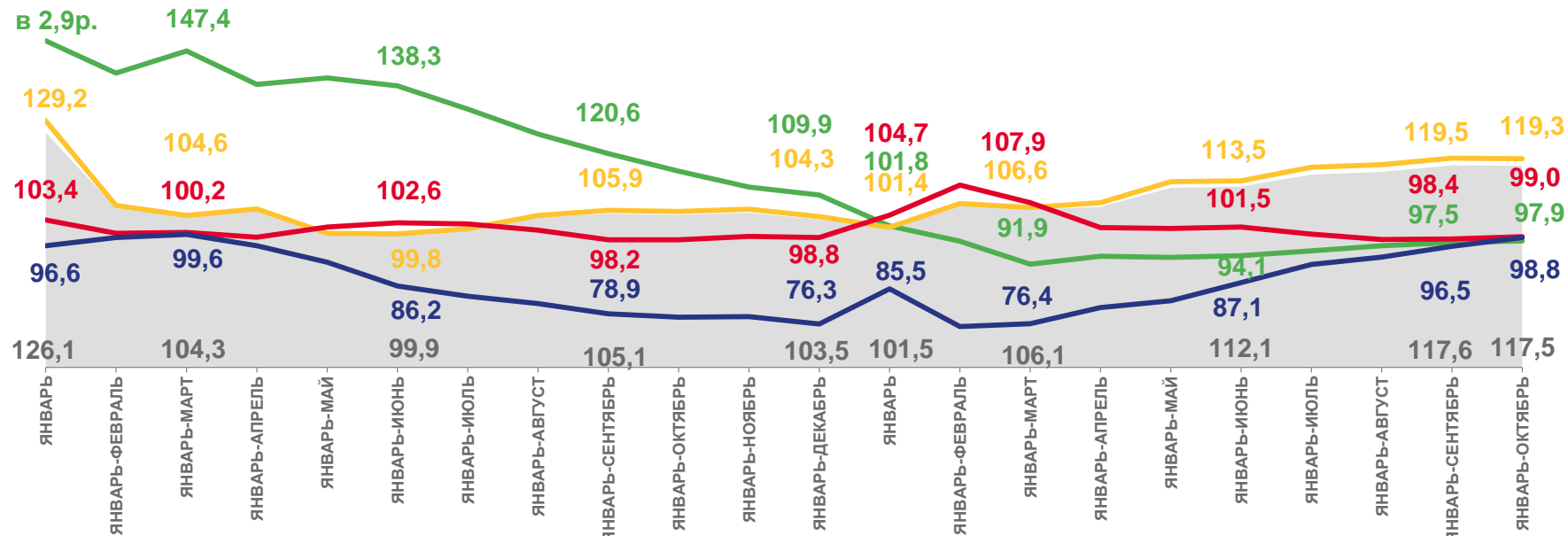
Обеспечение электрической энергией, газом и паром; кондиционирование воздуха



**98,8**

Водоснабжение; водоотведение, организация сбора и утилизации отходов, деятельность по ликвидации загрязнений

в % к соответствующему периоду предыдущего года



2022

2023



Индекс промышленного производства



Добыча полезных ископаемых



Обрабатывающие производства



Обеспечение электрической энергией, газом и паром; кондиционирование воздуха



Водоснабжение; водоотведение, организация сбора и утилизации отходов, деятельность по ликвидации загрязнений



# ИНДЕКСЫ ПРОМЫШЛЕННОГО ПРОИЗВОДСТВА

октябрь 2023 года  
в % к октябрю 2022 года

в % к соответствующему периоду предыдущего года

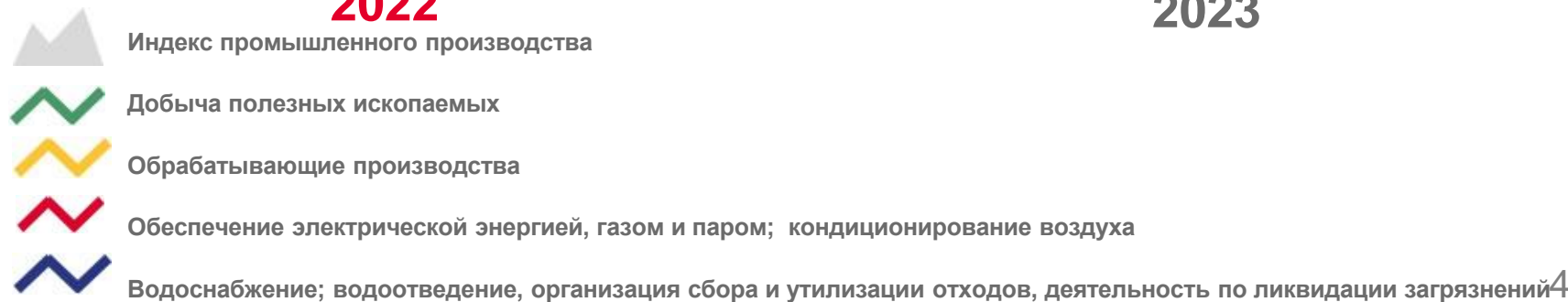
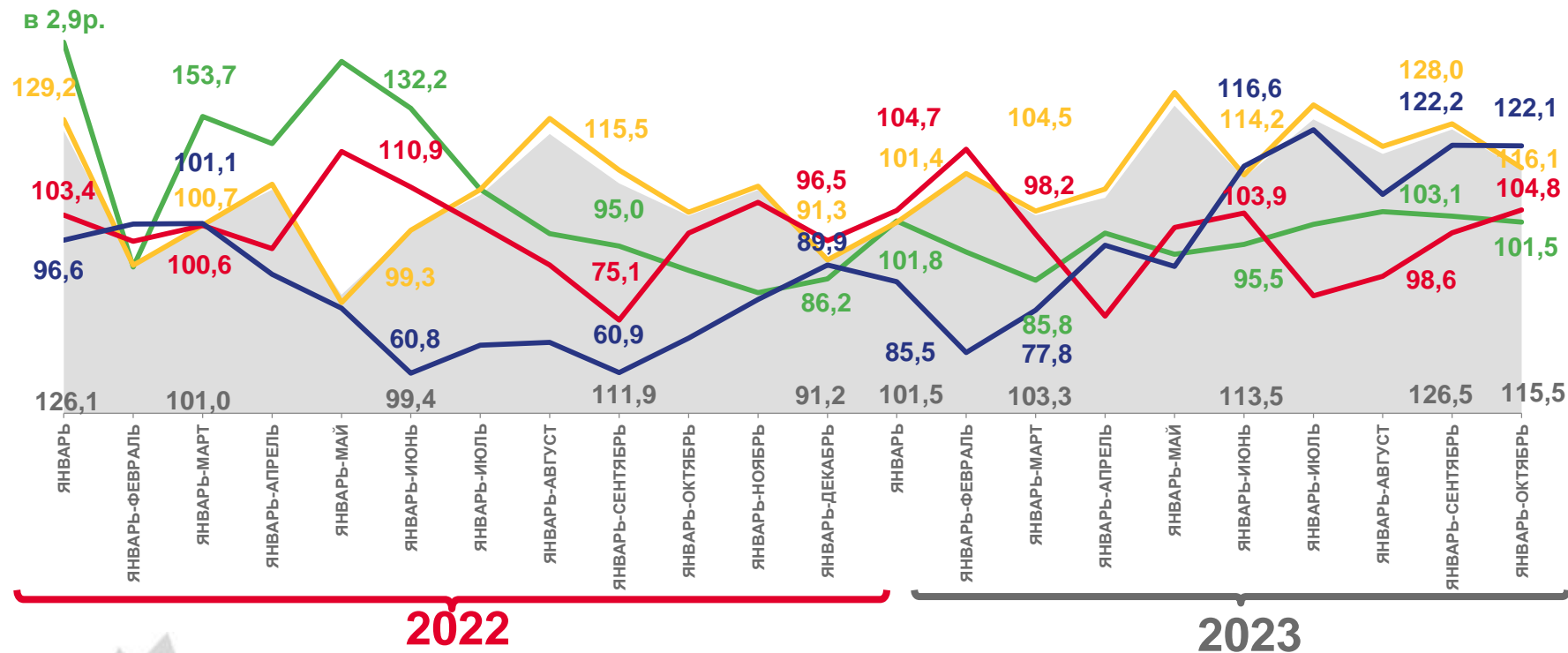
Индекс промышленного производства  
**115,5**

Добыча полезных ископаемых  
**101,5**

Обработывающие производства  
**116,1**

Обеспечение электрической энергией, газом и паром; кондиционирование воздуха  
**104,8**

Водоснабжение; водоотведение, организация сбора и утилизации отходов, деятельность по ликвидации загрязнений  
**122,1**





# ИНДЕКСЫ ПРОМЫШЛЕННОГО ПРОИЗВОДСТВА

октябрь 2023 года  
в % к сентябрю 2023 года

**93,3**

Индекс промышленного производства



Добыча полезных ископаемых

**90,0**



Обработывающие производства

**91,4**



Обеспечение электрической энергией, газом и паром; кондиционирование воздуха

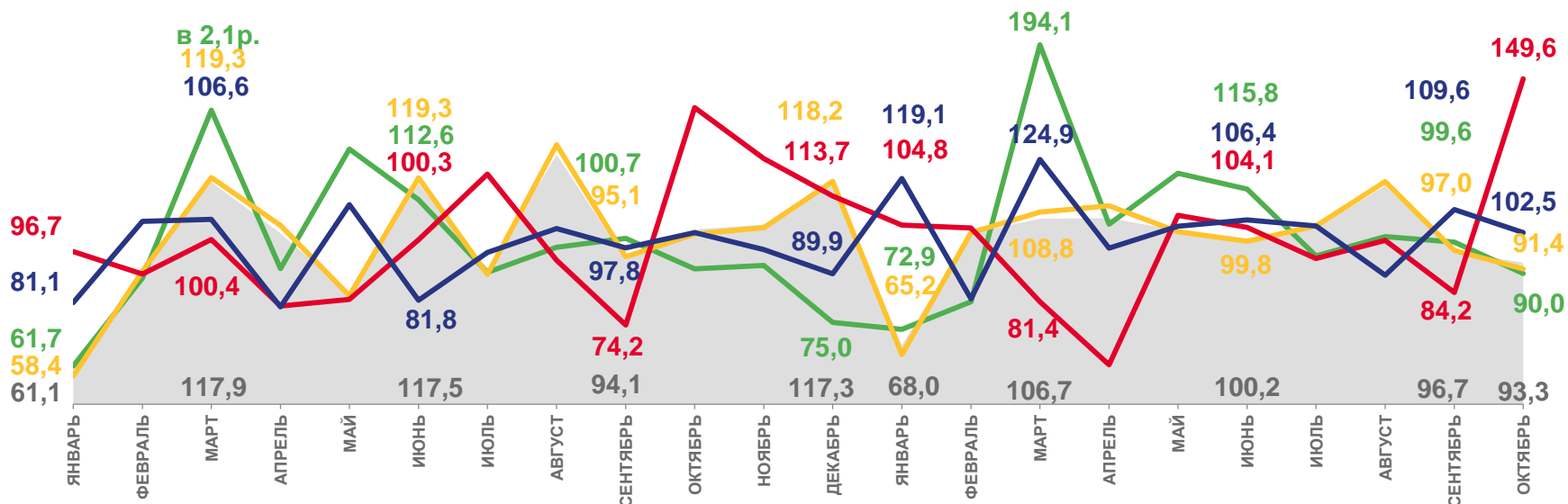
**149,6**



Водоснабжение; водоотведение, организация сбора и утилизации отходов, деятельность по ликвидации загрязнений

**102,5**

в % к предыдущему периоду



2022

2023



Индекс промышленного производства



Добыча полезных ископаемых



Обработывающие производства



Обеспечение электрической энергией, газом и паром; кондиционирование воздуха



Водоснабжение; водоотведение, организация сбора и утилизации отходов, деятельность по ликвидации загрязнений



# УДЕЛЬНЫЙ ВЕС ОСНОВНЫХ ВИДОВ ПРОМЫШЛЕННОГО ПРОИЗВОДСТВА\*)



Добыча полезных ископаемых

0,8%



Обрабатывающие производства

90,9%



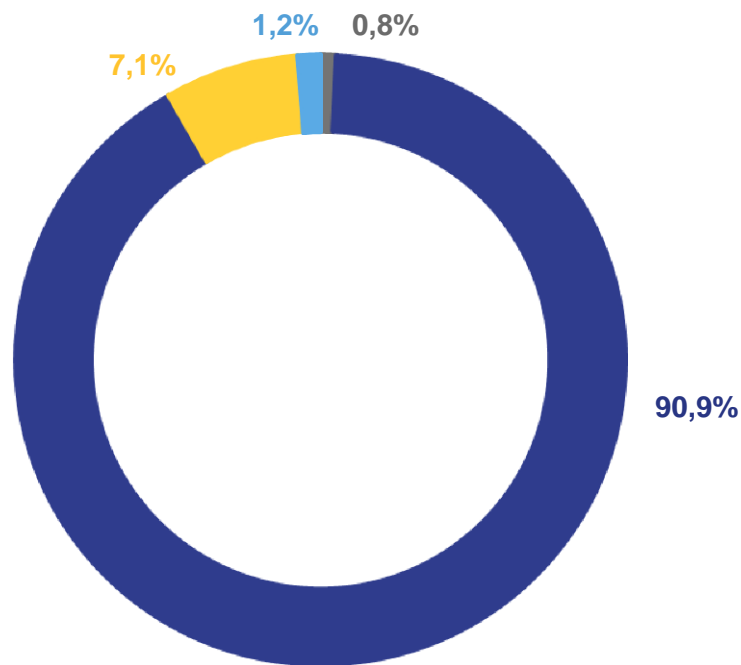
Обеспечение электрической энергией, газом и паром; кондиционирование воздуха

7,1%



Водоснабжение; водоотведение, организация сбора и утилизации отходов, деятельность по ликвидации загрязнений

1,2%




○ Добыча полезных ископаемых

○ Обрабатывающие производства

○ Обеспечение электрической энергией, газом и паром; кондиционирование воздуха

○ Водоснабжение; водоотведение, организация сбора и утилизации отходов, деятельность по ликвидации загрязнений

\*) удельный вес рассчитан на основе структуры валовой добавленной стоимости по видам экономической деятельности 2018 базисного года,



# ИНДЕКСЫ ПРОИЗВОДСТВА ПО ВИДУ ДЕЯТЕЛЬНОСТИ ОБРАБАТЫВАЮЩИЕ ПРОИЗВОДСТВА

январь-октябрь 2023 года  
в % к январю-октябрю 2022 года



113,4

Производство пищевых  
продуктов



92,8

Производство химических  
веществ и химических  
продуктов



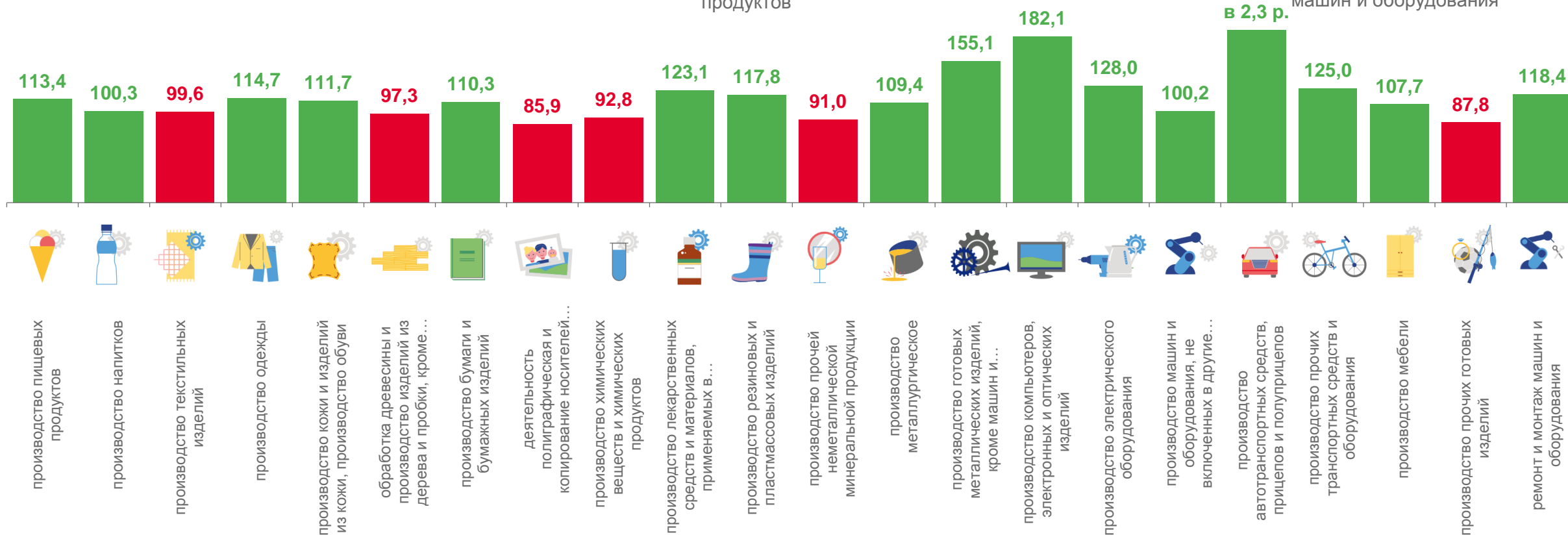
109,4


Производство  
металлургическое



155,1

Производство готовых  
металлических изделий, кроме  
машин и оборудования





# ИНДЕКСЫ ПРОИЗВОДСТВА ПО ВИДУ ДЕЯТЕЛЬНОСТИ ОБРАБАТЫВАЮЩИЕ ПРОИЗВОДСТВА

октябрь 2023 года  
в % к октябрю 2022 года



124,3

Производство пищевых  
продуктов



94,1

Производство химических  
веществ и химических  
продуктов



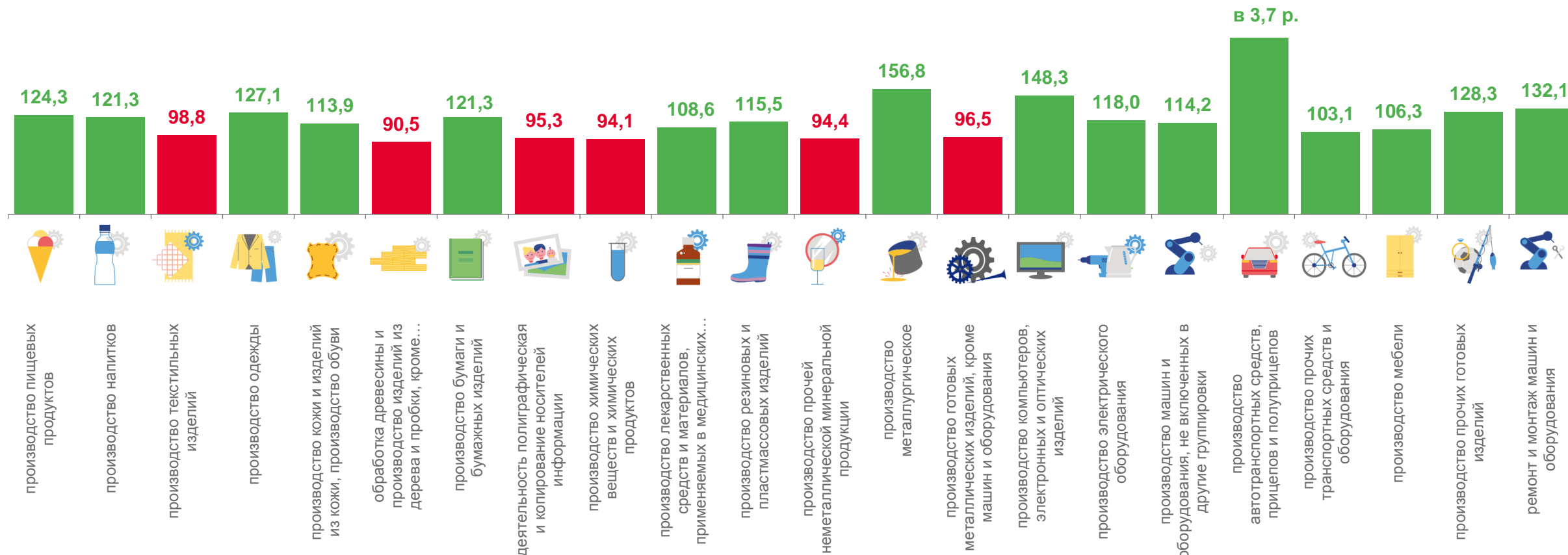
156,8

Производство  
металлургическое




96,5

Производство готовых  
металлических изделий, кроме  
машин и оборудования







# ИНДЕКСЫ ПРОИЗВОДСТВА ПО ВИДУ ДЕЯТЕЛЬНОСТИ ОБРАБАТЫВАЮЩИЕ ПРОИЗВОДСТВА

октябрь 2023 года  
в % к сентябрю 2023 года



104,0

Производство пищевых  
продуктов



102,8

Производство химических  
веществ и химических  
продуктов



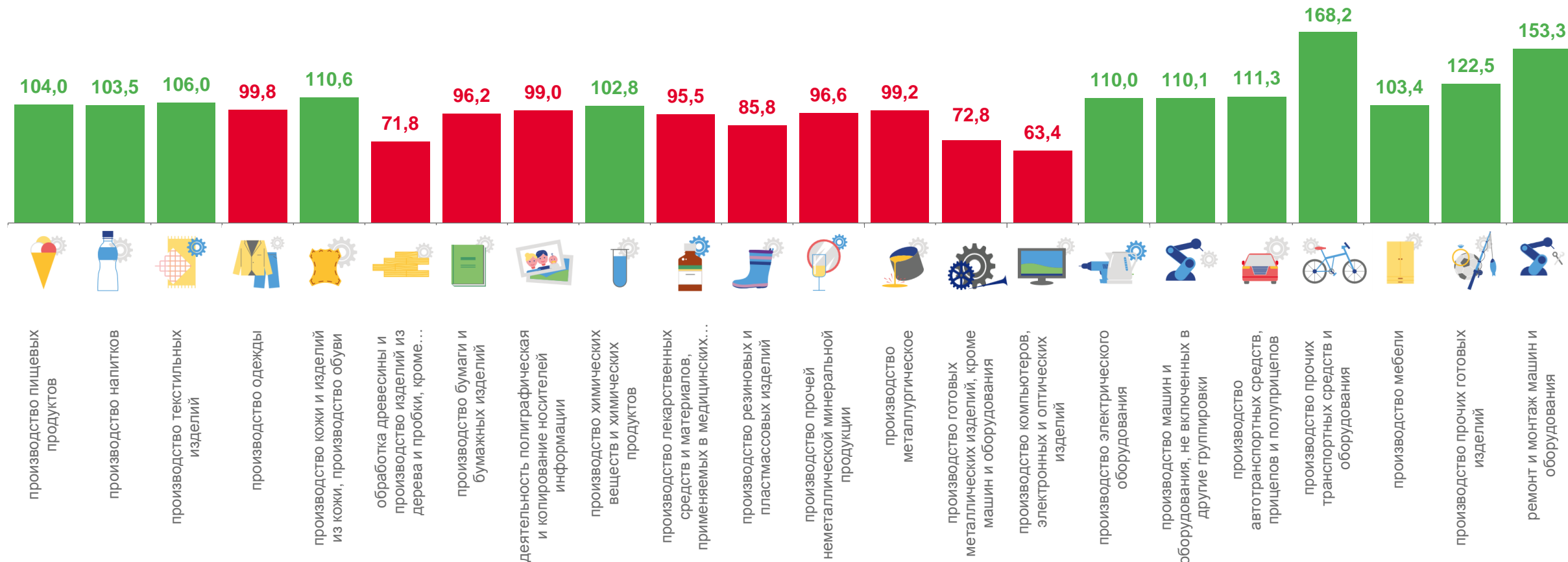
99,2

Производство  
металлургическое



72,8

Производство готовых  
металлических изделий, кроме  
машин и оборудования



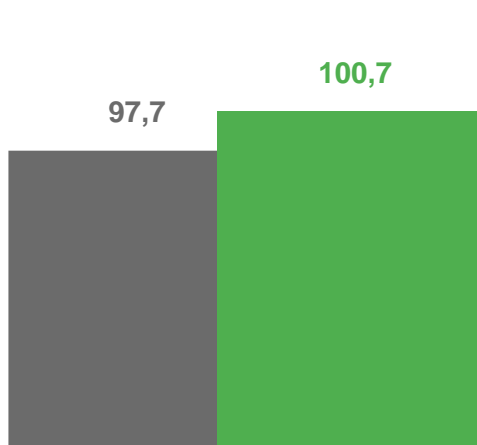


# ОБЕСПЕЧЕНИЕ ЭЛЕКТРИЧЕСКОЙ ЭНЕРГИЕЙ, ГАЗОМ И ПАРОМ; КОНДИЦИОНИРОВАНИЕ ВОЗДУХА

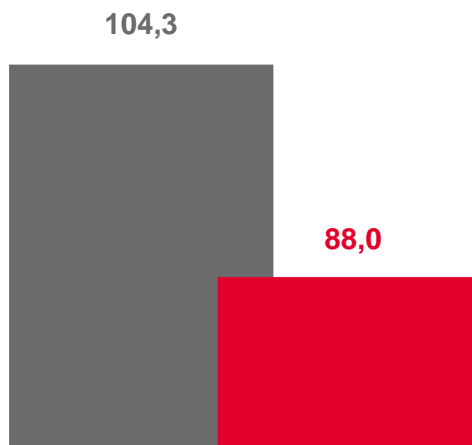
январь-октябрь 2023 года  
в % к январю-октябрю 2022 года

Обеспечение электрической энергией,  
газом и паром; кондиционирование воздуха

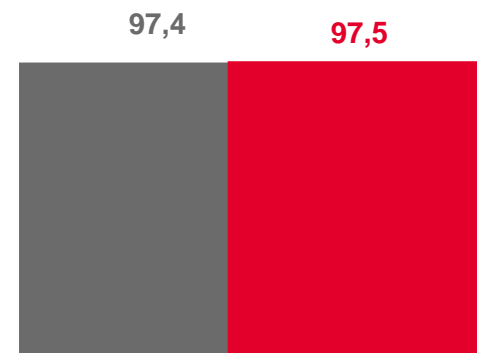
**99,0**



Производство, передача  
и распределение  
электроэнергии



Производство и распределение  
газообразного топлива



Производство, передача  
и распределение пара и горячей  
воды; кондиционирование воздуха

■ январь - октябрь 2022 года к январю - октябрю 2021 года ■ январь - октябрь 2023 года к январю - октябрю 2022 года

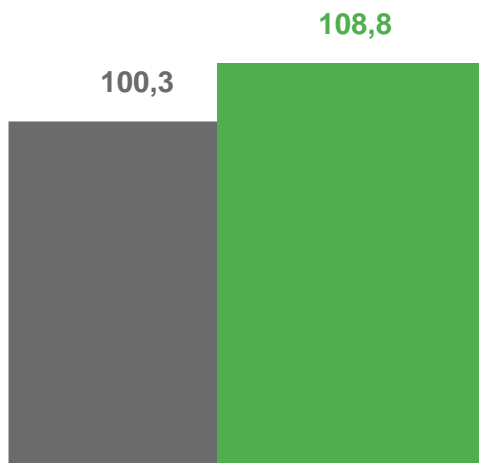


# ОБЕСПЕЧЕНИЕ ЭЛЕКТРИЧЕСКОЙ ЭНЕРГИЕЙ, ГАЗОМ И ПАРОМ; КОНДИЦИОНИРОВАНИЕ ВОЗДУХА

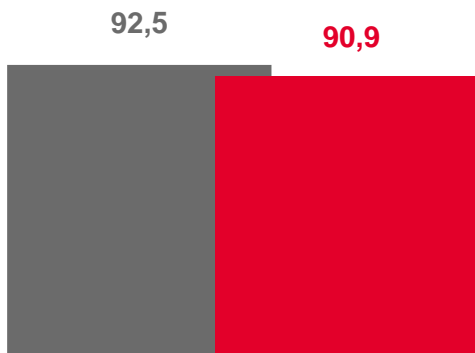
октябрь 2023 года  
в % к октябрю 2022 года

Обеспечение электрической энергией,  
газом и паром; кондиционирование воздуха

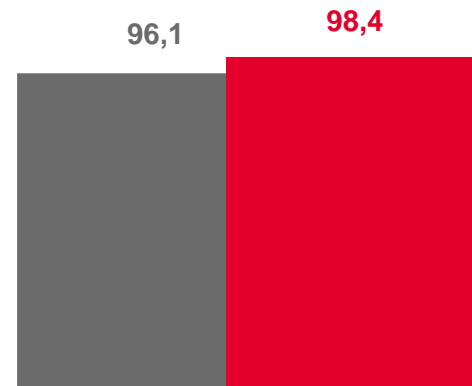
104,8



Производство, передача  
и распределение  
электроэнергии



Производство и распределение  
газообразного топлива



Производство, передача  
и распределение пара и горячей  
воды; кондиционирование воздуха

■ октябрь 2022 года к октябрю 2021 года

■ октябрь 2023 года к октябрю 2022 года

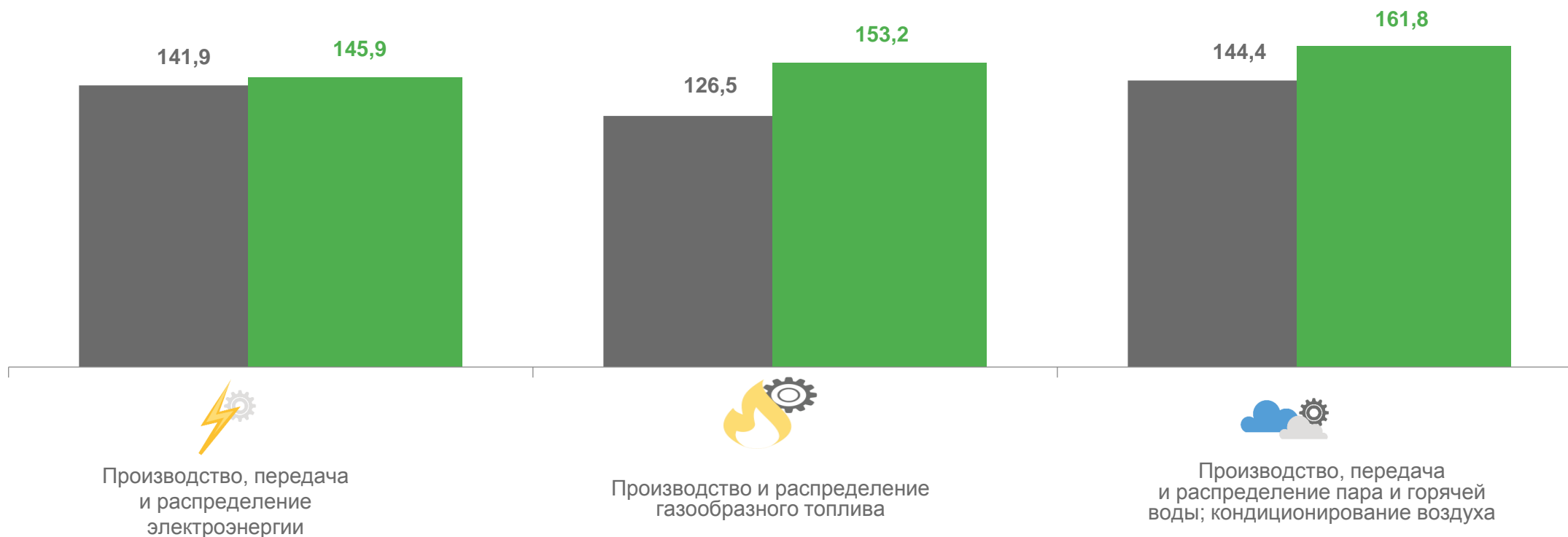


# ОБЕСПЕЧЕНИЕ ЭЛЕКТРИЧЕСКОЙ ЭНЕРГИЕЙ, ГАЗОМ И ПАРОМ; КОНДИЦИОНИРОВАНИЕ ВОЗДУХА

октябрь 2023 года  
в % к сентябрю 2023 года

Обеспечение электрической энергией,  
газом и паром; кондиционирование воздуха

149,6



■ октябрь 2022 года к сентябрю 2022 года

■ октябрь 2023 года к сентябрю 2023 года